

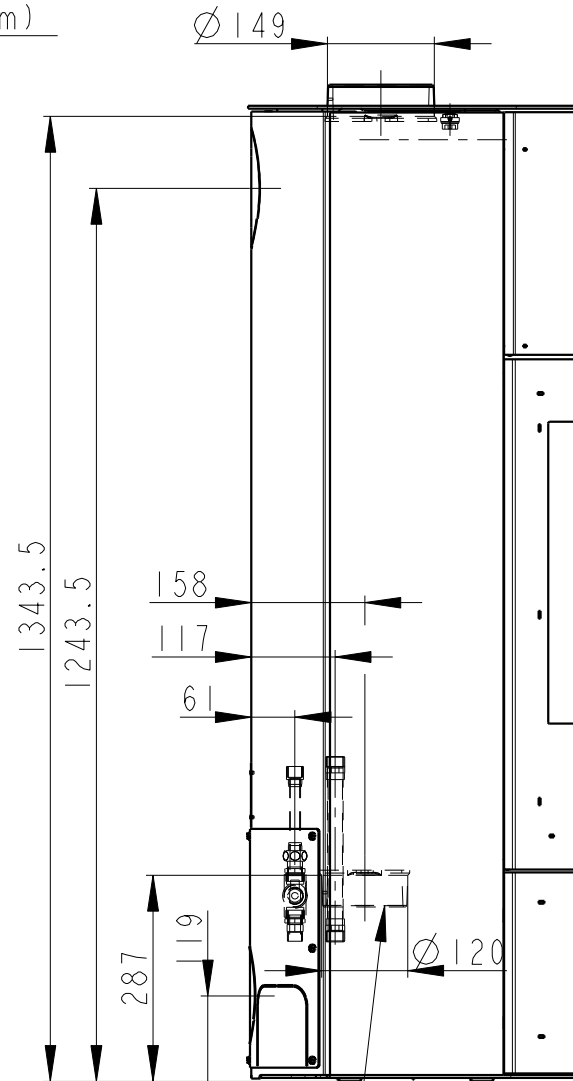
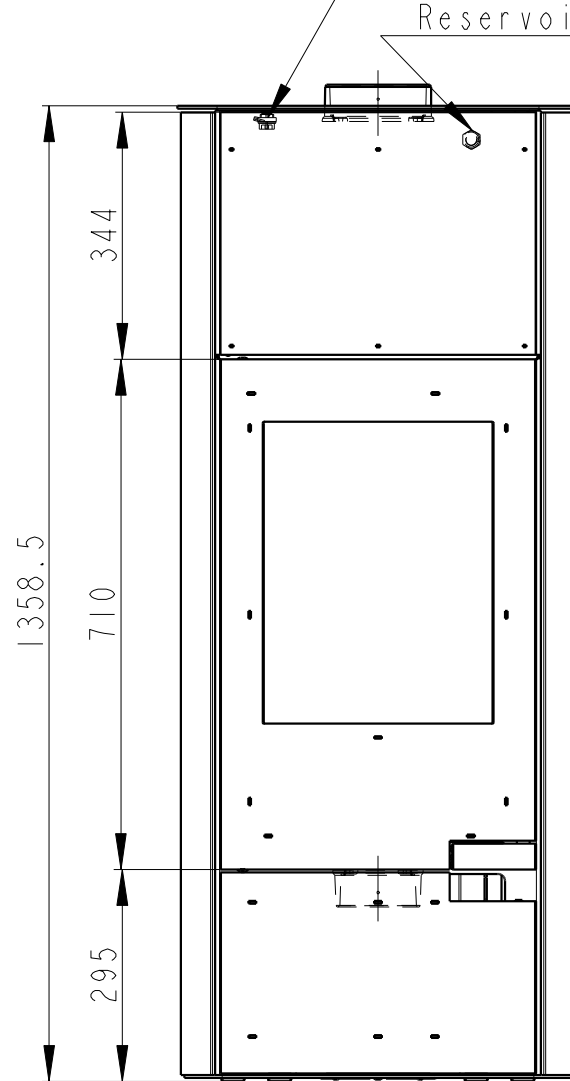
Rozmery v mm; Maße in mm

LUGO 03W PLECH-097D

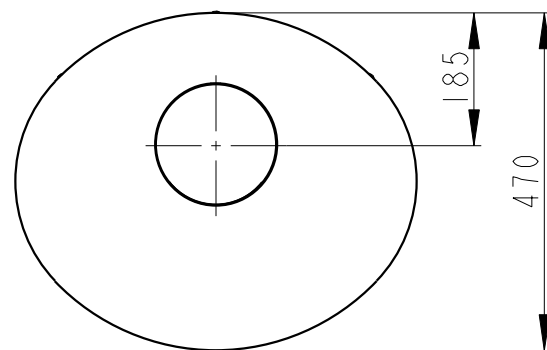
299 kg

Odvzdušnovací ventil G 1/2"  
Entlüftungsventil G 1/2"  
Air-escape valve G 1/2"

Jimka G 1/2" (160 mm)  
Tauchhülse G 1/2" (160 mm)  
Reservoir G 1/2" (160 mm)

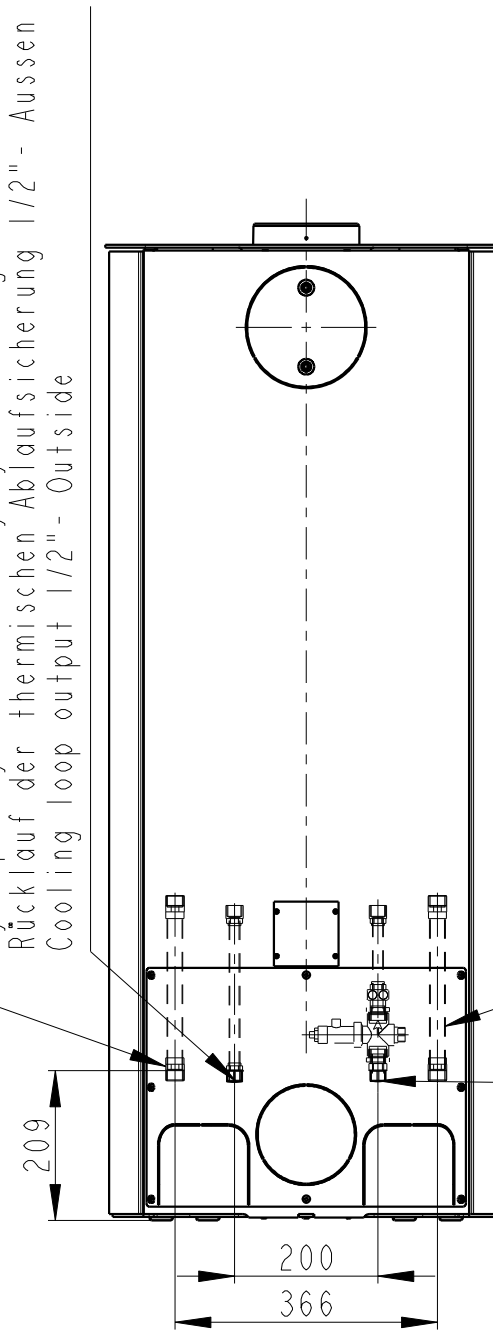


Centralni privod vzduchu Ø 120mm  
Zentralluftzufuhr Ø 120mm  
Central air inlet Ø 120mm



Vstup do výmeníku G3/4"- vnejsi  
Rücklauf G3/4"- Aussen  
Water exchanger input G3/4"- Outside

Vystup z výchlazovací smyčky 1/2"- vnejsi  
Rücklauf der thermischen Ablaufsicherung 1/2"- Aussen  
Cooling loop output 1/2"- Outside



Vystup z výmeníku G3/4"- vnejsi  
Zulauf G3/4"- Aussen  
Water exchanger output G3/4"- Outside

Vstup do výchlazovací smyčky 1/2"- vnejsi  
Zulauf der thermischen Ablaufsicherung 1/2"- Aussen  
Cooling loop input 1/2"- Outside

Primarni vzduch a sekundarni vzduch.  
Primärluft und Sekundärluft.  
Primary and secondary air.

7:100

